



# 365

**CLUB DES ENFANTS**

Envoie-moi





# Semaine 1

## Qu'est-ce qu'un missionnaire ?

**Thème : Envoie-moi devenir missionnaire** Groupe d'âge cible : De la maternelle à la 5e année

### **Objectif:**

Initiez les enfants au concept de mission et à ce que signifie être missionnaire. Montrez-leur que Dieu appelle chacun, quel que soit son âge, à répandre son amour et à partager le message de Jésus, que ce soit près de chez eux ou au loin.

### **Service:**

- Compte à rebours de 5 minutes
- Règles de bienvenue/d'examen
- Chants de louange : (Si les enfants chantent ces deux chants chaque semaine, à la fin de la 7e semaine, ils les connaîtront et pourront les chanter dans le sanctuaire, notamment pour un service « missionnaire ».)
  - Je te suis partout par passion
  - Explorez le monde ([www.kidminproductions.com](http://www.kidminproductions.com))
- Offrande : Pendant cette période, vous pouvez organiser un défi filles contre garçons pour déterminer qui récoltera le plus d'argent. Vous pouvez également accepter des dons pour aider les Missions Mondiales de l'Église de Dieu à soutenir les personnes dans le besoin à travers le monde.
- Jeu : « Chasse au trésor »
- Défi de mémorisation des versets
- Chant de louange
- Histoire biblique
- Heure de l'autel
- Petit groupe
- Défi à relever à la maison



# Jeu : Chasse au trésor

## **Ce dont vous avez besoin :**

- Bibles
- Images imprimées d'une carte
- photos imprimées des billets d'avion
- En-cas
- bouteilles d'eau
- Pansements



## **Ce qu'il faut faire:**

1. Avant la partie, préparez des objets pour une chasse au trésor. Par exemple :
  - a. Bible ou verset biblique (pour représenter la diffusion de la Parole de Dieu)
  - b. Globe ou carte du monde (pour représenter les déplacements dans différents pays)
  - c. Passeport ou billet d'avion (pour représenter un voyage en mission)
  - d. Nourriture ou eau (pour représenter l'aide apportée aux personnes dans le besoin)
  - e. Un coup de main ou une trousse de premiers secours (pour représenter le fait de prendre soin des autres)
2. Demandez à quelqu'un de cacher ces objets dans les environs de votre église pour enfants, à l'extérieur ou dans la salle des enfants.
3. Divisez les enfants en petites équipes.
4. Donnez à chaque équipe une liste d'objets qu'elle doit trouver (soit dans la salle de classe, soit à l'extérieur).
5. Après la chasse au trésor, rassemblez les enfants et discutez de la signification de chaque objet en lien avec les missions. C'est une excellente occasion d'aborder le travail des missionnaires, la manière dont ils répandent l'amour de Dieu et comment les enfants peuvent aussi soutenir les missions, que ce soit par la prière, les dons ou en partageant l'Évangile à leur façon.

## **Défi de mémorisation des versets :**

Durant les cinq premières semaines, les enfants apprendront un verset différent du passage « La Grande Mission », puis, lors des deux dernières semaines, ils étudieront le texte en entier. La dernière semaine, vous pouvez offrir un prix ou organiser une journée récréative à chaque enfant qui aura mémorisé « La Grande Mission ».

(Vous pouvez faire intervenir une marionnette ou un personnage pour aider à expliquer le verset à mémoriser, ou réciter le verset en rythme. Cela aidera les enfants à l'apprendre plus facilement.)

**Matthieu 28:16 (NIV) : « Alors les onze disciples se rendirent en Galilée, sur la montagne où Jésus leur avait dit d'aller. »**

**Chant de louange : La bonté de Dieu**

## **Histoire biblique :**

**L'appel d'Isaïe - Isaïe 6:1-8 (Demandez aux enfants de venir et de jouer la leçon.)**

Dans ce passage, Isaïe a une vision de Dieu sur son trône. Dieu demande : « Qui enverrai-je ? Qui ira pour nous ? » Isaïe répond : « Me voici, envoie-moi ! » (Isaïe 6,8).

Points à aborder :

- 1. Dieu appelle des hommes à servir : Dieu voulait envoyer quelqu'un annoncer sa parole au peuple d'Israël. À l'instar d'Isaïe, Dieu nous appelle à aller partager son message d'amour.**
- 2. Répondre à l'appel de Dieu : Isaïe n'a pas hésité ; il a immédiatement dit : « Envoie-moi ! » Nous pouvons suivre son exemple et dire : « Me voici, envoie-moi ! » lorsque Dieu nous appelle à faire quelque chose.**
- 3. Les missionnaires partent aider les autres : ils se rendent dans des endroits où les gens ne connaissent peut-être pas Dieu, afin de les aider et de partager son amour. Vous aussi, vous pouvez être missionnaire, même dans votre propre quartier ou votre école.**

## Leçon pratique : Répondre à l'appel



### **Ce dont vous avez besoin :**

- Un téléphone portable

### **Ce qu'il faut faire:**

- Demandez à quelqu'un de vous appeler pendant que vous expliquez aux enfants ce qu'est un missionnaire.
- Dites quelque chose comme : « Bonjour ? » (Pause) « Oui. Ici (dites votre nom). » (Pause) « Oui. Je suis en plein culte pour enfants. » (Pause) « J'aimerais beaucoup aider les autres et leur parler de Jésus. » (Pause) « Vous avez raison. C'est le rôle d'un missionnaire. » (Raccrochez)
- Dites quelque chose comme : « Je n'arrive pas à croire que quelqu'un m'ait appelé pour interrompre ce que je faisais. »
- Poursuivez la discussion sur ce que signifie être missionnaire. (Le téléphone sonne à nouveau. Cette fois, laissez-le sonner plusieurs fois. Ne répondez pas. Le téléphone sonne encore plusieurs fois et vous ne répondez toujours pas.)
- Expliquez l'importance de répondre aux appels. On ne sait jamais comment on pourrait aider la personne au bout du fil. Quand mon téléphone sonnait sans arrêt, il s'agissait peut-être d'une urgence, et j'ignorais l'appel.
- Tout comme nous devons répondre à notre téléphone portable lorsqu'il sonne, nous devons répondre à l'appel de Dieu dans nos vies. Lorsque vous sentez un appel de Dieu dans votre cœur, obéissez-y. Quelqu'un a peut-être besoin précisément de ce que vous pouvez lui apporter.

### **Heure de l'autel**

## **Leçon en petit groupe pour la semaine 1**

Préparez des leçons pour petits groupes, imprimées et prêtes à être distribuées chaque semaine aux responsables de l'école du dimanche. Si vous avez peu d'enfants, vous pouvez les répartir en deux groupes : maternelle-CP et CE1-CM2. Si vous avez un groupe plus important, vous pouvez les répartir par niveau scolaire lors des rencontres hebdomadaires en petits groupes.

### **Matériel nécessaire :**


- Bibles
- téléphone portable
- Accessoires liés aux missions (Bible, trousse médicale, paquet de nourriture, sac à dos)

### **Question brise-glace :**

- Demandez aux enfants : « Si vous pouviez aller n'importe où dans le monde pour parler de Jésus aux gens, où iriez-vous ? »
  - Cela les aidera à réfléchir au monde et à la manière dont ils peuvent être missionnaires, que ce soit près de chez eux ou à l'autre bout du monde.

### **Résumé de l'histoire biblique :**

- Lisez à voix haute Isaïe 6:1-8, en vous concentrant sur l'appel de Dieu à Isaïe et sur sa réponse.
- Question clé : « Qu'a dit Isaïe lorsque Dieu l'a appelé ? » (Réponse : « Me voici, envoie-moi ! »)



# **Leçon en petit groupe pour la semaine 1**

## **Questions de discussion :**

- Pourquoi pensez-vous que Dieu appelle les gens à devenir missionnaires ?
  - Aidez les enfants à comprendre que Dieu appelle des gens à aller dans des endroits où les autres ne connaissent pas Jésus, afin qu'ils puissent partager son amour.
- Peut-on être missionnaire même sans aller dans un autre pays ?
  - Expliquez que, même si certains missionnaires se rendent dans des endroits reculés, nous pouvons être des missionnaires là où nous sommes, en partageant l'histoire de Jésus avec nos amis et en aidant ceux qui sont dans le besoin.
- Comment devenir missionnaire aujourd'hui ?
  - Encouragez les enfants à trouver des façons de partager l'amour de Dieu à l'école, à la maison ou dans leur communauté.

## **Application:**

- Aidez les enfants à comprendre qu'ils n'ont pas besoin d'attendre d'être plus âgés pour être missionnaires. Ils peuvent être bienveillants, parler de Jésus et aider les personnes dans le besoin dès maintenant.

## **Heure de prière :**

- Dirigez une prière, remerciant Dieu de nous avoir appelés à servir et demandant le courage et la sagesse d'être des missionnaires dans notre vie quotidienne.
- Encouragez les enfants à dire « Me voici, envoie-moi ! » lorsqu'ils se sentent appelés par Dieu à aider les autres.

## **Défi à relever à la maison :**

- Mettez-les au défi de partager l'amour de Jésus avec une personne cette semaine, que ce soit par un acte de gentillesse, en aidant quelqu'un ou en lui parlant de Jésus.